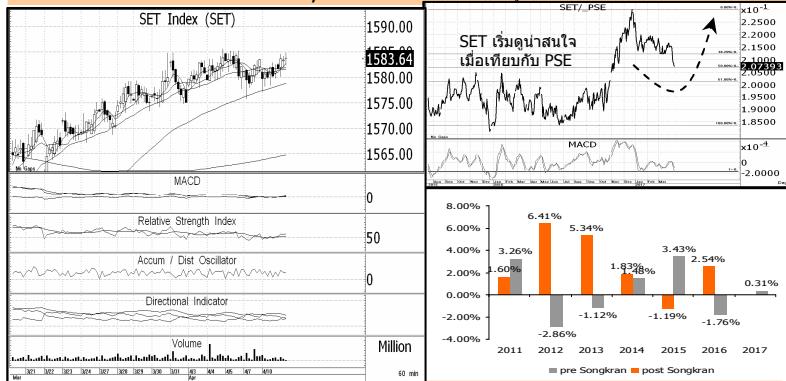


MARKET VIEW

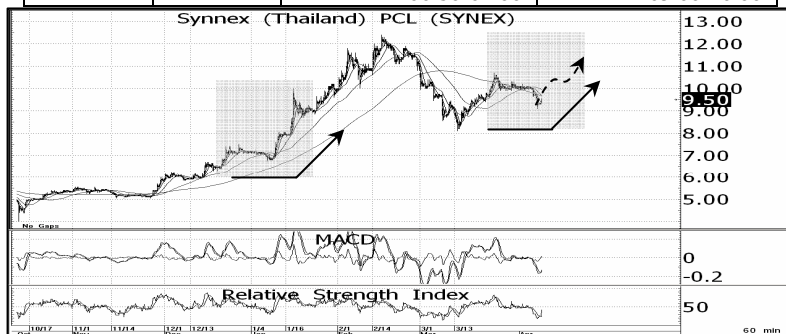
SET INDEX ปิดเช้า 1,583.64 จุด ลดลง +2.45 จุดหรือ +0.15%
แนวรับ 1581-1578*, 1575-1572** จุด
แนวต้าน 1586-1588**, 1590-1593*** จุด



SET มีแนวโน้มแกว่งแคบเชิงบวกในช่วงบ่าย และมีโอกาสทำราคาปิดเหนือ **1586 จุด** โดยวันนี้ถือเป็นวันแรกในรอบสัปดาห์ที่กลุ่มพลังงาน แบงก์ และสื่อสารปรับตัวเพิ่มขึ้น พร้อมกันเฉลี่ย 0.4% แม้กรอบการขึ้นของ SET ยังจำกัด แต่เมื่อพิจารณาจากฐานราคาที่ยกสูงขึ้น และข้อมูลทางสถิติที่บ่งชี้ว่า SET ขอบขึ้นหลังสงกรานต์เฉลี่ย 2.8% ไปจนถึงสิ้นเดือน เม.ย. รวมถึงภาวะ Underperform กลุ่ม TIP โดยเฉพาะ PSE ที่ใกล้ถึงจุดเปลี่ยนในการกลับมา Outperform ทำให้คาดว่าจะได้เห็น SET ดัดตัวขึ้นหา 1586-1590 จุด ภายใต้เงื่อนไขที่จิ้งหะถะถอยต่องไม่ต่ำกว่า 1578 จุด ไมเช่นนั้นภาพจะกลับมาเป็นลบทันที

แนวรับ-แนวต้าน 10 หุ้น Most Actives (ครึ่งเช้า)

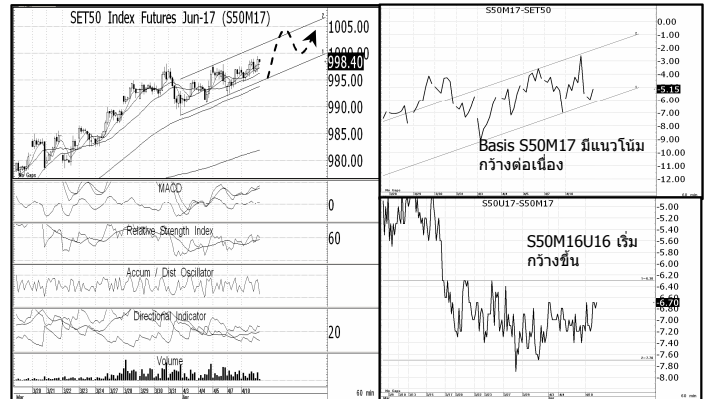
Stock	แนวโน้ม	แนวรับ	แนวต้าน
MM	-	5.50-5.55	5.85-5.90
BBL	ขึ้น	180-184	188-190
SCB	ขึ้น	160-161	165-166
TPIPP	ลง	6.20-6.25	6.60-6.80
KBANK	ขึ้น	191.50-193.50	196.50-199.50
PTT	ขึ้น	392-393	400-402
JAS	ขึ้น	8.85-8.90	9.40-9.65
PTTGC	ขึ้น	72.00-72.50	74.50-75.00
BANPU	ขึ้น	20.00-20.20	20.80-21.00
CBG	ขึ้น	66.50-67.00	69.00-70.00



หุ้นที่น่าสนใจในช่วงบ่าย : **SYNEX** ทำกำไรที่ **10.00-10.20 บาท** ตัดขาดทุน **9.30 บาท** คาดกำไรสุทธิ 1Q17 โตไม่ต่ำกว่า 20%Y-Y จากกำลังซื้อที่ฟื้นและการเพิ่มสินค้ามากถึง 4 แบริด ส่วนทางเทคนิคเริ่มเกิดสัญญาณซื้อทั้ง MACD และ RSI ในภาพรายชั่วโมง ทำให้มีลุ้นฟื้นตัวกลับหาแนวต้านกระจุยตัวแถว 10.00 บาท

Analyst : Natapon Khamthakru
Register : 026637 Tel. : 0-2646-9820

DISCLAIMER: รายงานฉบับนี้จัดทำโดยบริษัทหลักทรัพย์ ฟินันเซีย ไซรัส จำกัด (มหาชน) "บริษัท" ข้อมูลที่ปรากฏในรายงานฉบับนี้ถูกจัดทำขึ้นบนพื้นฐานของแหล่งข้อมูลที่เชื่อว่าหรือควรเชื่อว่ามีคุณภาพที่น่าเชื่อถือ และ/หรือมีความถูกต้อง อย่างไรก็ตาม บริษัทไม่รับรองความถูกต้องครบถ้วนของข้อมูลดังกล่าว ข้อมูลและความเห็นที่ปรากฏอยู่ในรายงานฉบับนี้อาจมีการเปลี่ยนแปลง แก้ไข หรือเพิ่มเติมได้ตลอดเวลาโดยไม่ต้องแจ้งให้ทราบล่วงหน้า บริษัทไม่มีความประสงค์ที่จะชี้แจงหรือชี้ชวนให้ผู้ลงทุนลงทุนซื้อหรือขายหลักทรัพย์ตามที่ปรากฏในรายงานฉบับนี้ รวมทั้งบริษัทไม่ได้รับประกันผลตอบแทนหรือราคาของหลักทรัพย์ตามที่ปรากฏต่ออย่างไรก็ตาม บริษัทจึงไม่รับผิดชอบต่อความเสียหายใดๆ ที่เกิดขึ้นจากการนำข้อมูลหรือความเห็นในรายงานฉบับนี้ไปใช้ไม่ว่ากรณีใดก็ตาม ผู้ลงทุนควรศึกษาข้อมูลและใช้ดุลยพินิจอย่างรอบคอบในการตัดสินใจลงทุน บริษัทขอสงวนลิขสิทธิ์ในข้อมูลและความเห็นที่ปรากฏอยู่ในรายงานฉบับนี้ ห้ามมิให้ผู้ใดนำข้อมูลและความเห็นในรายงานฉบับนี้ไปใช้ประโยชน์ คัดลอก ตัดแปลง ทำซ้ำ นำออกแสดงหรือเผยแพร่ต่อสาธารณชนไม่ว่าทั้งหมดหรือบางส่วน โดยไม่ได้รับอนุญาตเป็นลายลักษณ์อักษรจากบริษัทล่วงหน้า การลงทุนในหลักทรัพย์มีความเสี่ยง ผู้ลงทุนควรศึกษาข้อมูลและพิจารณาอย่างรอบคอบก่อนการตัดสินใจลงทุน บริษัทหลักทรัพย์ ฟินันเซีย ไซรัส จำกัด (มหาชน) อาจเป็นผู้ดูแลสภาพคล่อง (Market Maker) และผู้ออกใบสำคัญแสดงสิทธิอนุพันธ์ (Derivative Warrants) บนหลักทรัพย์ที่ปรากฏอยู่ในรายงานฉบับนี้ โดยบริษัท อาจจัดทำหรือกระทำการของหลักทรัพย์อ้างอิงดังกล่าวนี้ ดังนั้น นักลงทุนควรศึกษารายละเอียดในหนังสือชวนชวนของใบสำคัญแสดงสิทธิอนุพันธ์ดังกล่าวก่อนตัดสินใจลงทุน



SET50 Index Futures : Long S50M17 ทำกำไร **1002 จุด** ตัดขาดทุน **993 จุด** แม้การปรับขึ้นยังเป็นไปอย่างเชื่องช้า แต่ฐานราคาที่ยกตัวขึ้นพร้อมปริมาณการซื้อขายฝั่ง Long ที่หนาแน่นกว่าฝั่ง Short ทำให้เรายังคาดหวังการปรับตัวขึ้นตามกรอบ Uptrend Channel หา 1002 จุด ในช่วงบ่าย โดยมีข้อสังเกตเชิงบวกจากการกว้างขึ้นของค่า Basis S50M17 และค่า Spread คู่ S50M17U17 รวมถึงการปรับตัวลงของ SET : SET50 ซึ่งสะท้อนว่ามีแรงซื้อหนุนขนาดใหญ่มากกว่าขนาดเล็ก ทั้งที่กำลังเข้าสู่ช่วงหยุดยาว



Single Stock Futures : Long KTBM17 ทำกำไรที่ **20.20-20.30 บาท** ตัดขาดทุน **19.85 บาท** ราคา KTBM17 กลับมายืนเหนือเส้นค่าเฉลี่ย 10 วันได้อีกครั้ง พร้อมกับดัชนีบ่งชี้ในภาพรายชั่วโมงที่ส่งสัญญาณเชิงบวก ทำให้มีลุ้นปรับตัวขึ้นต่อหากกรอบบนของ Parallel Uptrend Channel แถว 20.20-20.30 บาท แต่ถ้าไม่ขึ้นไปตามคาด แล้วถอยหลดกรอบล่างแถว 19.85 บาท ให้ระวังแรง Short กดดันเร็วจากการหลุดสั้นแนวโน้มระยะสั้น



Gold Futures : Short GFJ17 ทำกำไรที่ **\$1,230-1,235/Oz** ตัดขาดทุน **\$1,270/Oz** ราคาทองคำโลกมีโอกาสนิ่งเล็กน้อยในช่วงบ่าย จาก Dollar Index ที่อ่อนตัวลง แต่ด้วยความที่เรามองจิตวิทยาการลงทุนในทองคำเป็นลบ จากภาพการเคลื่อนไหวที่ไม่ตอบสนองกับปัจจัยบวกเท่าที่ควร ทำให้คาดว่า Upside การดัดตัวจะจำกัดไม่เกิน \$1,265/Oz แล้วถอยหารอบล่างแถว \$1,230-1,235/Oz โดยมีปัจจัยที่น่าจับตา คือ ดัชนีความเชื่อมั่นทางเศรษฐกิจของเยอรมัน (ZEW)